



# **Belysning af tilgang til FGU**

## **for FGU Syd- og Vestsjælland**

**Juli 2022**

# Belysning af tilgang til FGU for FGU Syd- og Vestsjælland

Af Kim Madsen

Copyright © 2022

## Om analyze!

analyze! er et privat konsulentfirma, der beskæftiger sig med analyser, dokumentation og evaluering inden for uddannelses- og beskæftigelsesområdet.

## Denne rapport

Er udarbejdet i opdrag fra FGU Syd- og Vestsjælland ved direktør Gert Møller.

## Kontakt

analyze!

Skejby Vænge 257

8200 Aarhus N

mobil (+45) 53 54 27 84

e-mail [kim@madsens.eu](mailto:kim@madsens.eu)

# Indholdsfortegnelse

1. Indledning	1
2. Datakilder	1
3. Opsummering	2
4. Belysning	3
4.1 Tilgang til FGU	3
4.2 15-24-årige uden tilknytning til uddannelse eller arbejdsmarked	8
4.3 Offentligt forsørgede 16-24-årige	9
4.3 Befolkningsudvikling	17
Appendix A: Andel af 16-24-årige på offentlig forsørgelse	19
Appendix B: Antal fuldtidspersoner i alderen 16-24 år på offentlig forsørgelse	20

## 1. Indledning

FGU Syd- og Vestsjælland (FGU SV) oplever et faldende antal visitationer til FGU.

Der ønskes en databaseret belysning af, om dette er særligt for FGU SV, eller om det er det generelle billede i hele Danmark.

Der ønskes desuden en databaseret belysning af, hvad der muligvis kan være forklaringen.

## 2. Datakilder

Følgende datakilder er anvendt i belysningen:

Danmarks Statistik: [www.statistikbanken.dk](http://www.statistikbanken.dk)

Børne- og Undervisningsministeriet: [www.uddannelsesstatistik.dk](http://www.uddannelsesstatistik.dk)

Beskæftigelsesministeriet: [www.jobindsats.dk](http://www.jobindsats.dk)

Styrelsen for Uddannelse og Kvalitet (STUK)

### 3. Opsummering

Tilgangen til FGU basisforløb og uddannelsesspor har på landsplan været faldende fra 2020 til 2021, og der ses et fortsat fald ind i 1. kvartal af 2022.

I 2020 var elevtilgangen til FGU basisforløb og uddannelsesspor på 9.232 og i 2021 på 6.394, svarende til et fald på over 30 procent fra 2020 til 2021.

På baggrund af skøn fra landets kommuner blev det i 2019 af Undervisningsministeriet anslået, at den årlige tilgang af elever til FGU ville ligge på omkring 12.000 på landsplan, når FGU-reformen var fuldt indfasat.

Dette niveau for tilgang er indtil videre ikke nået, og med en tilgang i 2021 på 53 procent af de forventede 12.000 og et fortsat fald ind i 2022 virker det heller ikke sandsynligt, at det nås på den korte bane.

Alle FGU-institutioner – undtaget FGU Bornholm – er ramt af faldende tilgang fra 2020 til 2021.

Dette modsvares af, at der i 86 af landets 98 kommuner har været en tilbagegang fra 2020 til 2021.

Der synes altså i alt overvejende grad at være tale om et landsdækkende fænomen.

Hvad kan der være af forklaringer på, at det forventede niveau ikke er nået, og at tilgangen falder?

Kigger man på antallet af indberettede FGU-årselever, er der 10 af de i alt 27 FGU-institutioner, som i 2020 lå tæt på eller over det af Undervisningsministeriet anslåede antal årselever efter FGU-reformens fulde indfasning. De resterende 17 FGU-institutioner lå i 2020 mere end 20 årselever under det anslåede antal, og heraf lå 11 FGU-institutioner 100 årselever eller mere under det anslåede antal.

Dette forhold i kombination med, at der fra 2020 til 2021 ses et fald i tilgang af elever fra de fleste kommuner (2020 var altså ikke et særtilfælde) kunne indikere, at der eksisterer forskellig praksis i kommunerne i forhold til brug af og visitation til FGU.

FGU har været tiltænkt som "hovedvejen" for unge under 25 år, der ikke har gennemført eller er i gang med en ungdomsuddannelse, og som heller ikke er i beskæftigelse.

I oktober 2021 var der 42.280 af landets 15-24-årige, som var uden tilknytning til arbejdsmarked eller uddannelse. Der er altså ikke umiddelbart en mangel på potentielle FGU-elever.

Såvel antallet som andelen af landets 15-24-årige uden tilknytning til arbejdsmarked eller uddannelse har været faldende fra 2019 til 2020 til 2021 (47.289 (7,0 %) / 43.240 (6,4 %) / 42.280 (6,2 %)).

Nærværende analyse viser, at uddannelseshjælp udgår forsørgelsesgrundlaget for den største andel af den del af gruppen af 15-24-årige uden tilknytning til arbejdsmarked og uddannelse, som er på offentlig forsørgelse (hvilket alle ikke er). Analysen viser også, at der har været en øget afgang i 2020 og 2021 i forhold til tidligere til lønmodtagerbeskæftigelse blandt personer, der har afsluttet et forløb på uddannelseshjælp. Denne udvikling kan dels være et resultat af en højkonjunktur i Danmark men potentielt også af en ændret praksis i kommunerne og kan altså være én delforklaring på nedgangen i tilgang til FGU, nemlig at de unge vælger – eller bliver guidet – en anden vej i første omgang. Samtidig kan afsluttede FGU-forløb, der har ført videre i uddannelse eller beskæftigelse, også have været med til at nedbringe antallet.

Det er på det foreliggende datagrundlag ikke muligt at give en éntydig forklaring på, hvorfor tilgangen til FGU ikke har været på det forventede niveau og samtidig er faldende. Men tallene indikerer, at FGU ikke bliver anvendt af kommunerne som hovedvejen for de 15-24-årige uden tilknytning til arbejdsmarked og uddannelse, hvilket ellers var intentionen. Dette kunne derfor kalde på en nærmere undersøgelse af, hvorfor kommunerne anvender FGU så forskelligt og så lidt. Er der et behov for at justere de rammer, som gælder for FGU, hvis FGU skal være hovedvejen for målgruppen? Hvilken betydning har det eksempelvis, at kommunerne afholder omkring 65 procent af udgifterne til FGU? Hvilken indvirkning har den kommunale ungeindsats (KUI) på tværs af uddannelses-, beskæftigelses- og socialindsatsen for unge under 25 år uden en ungdomsuddannelse på brugen af FGU? Og giver de konkrete erfaringer med FGU-elevgruppen siden 2019 anledning til en justering af rammebetingelserne for FGU?

## 4. Belysning

### 4.1 Tilgang til FGU

Der er ønsket en belysning af tilgang til FGU, som viser så aktuelt et billede som muligt. Af denne grund er det valgt at illustrere, hvordan tilgangen til FGU udvikler sig fra år til år i det samme kvartal for at få de nyeste tilgængelige data med, som er for 1. kvartal 2022.

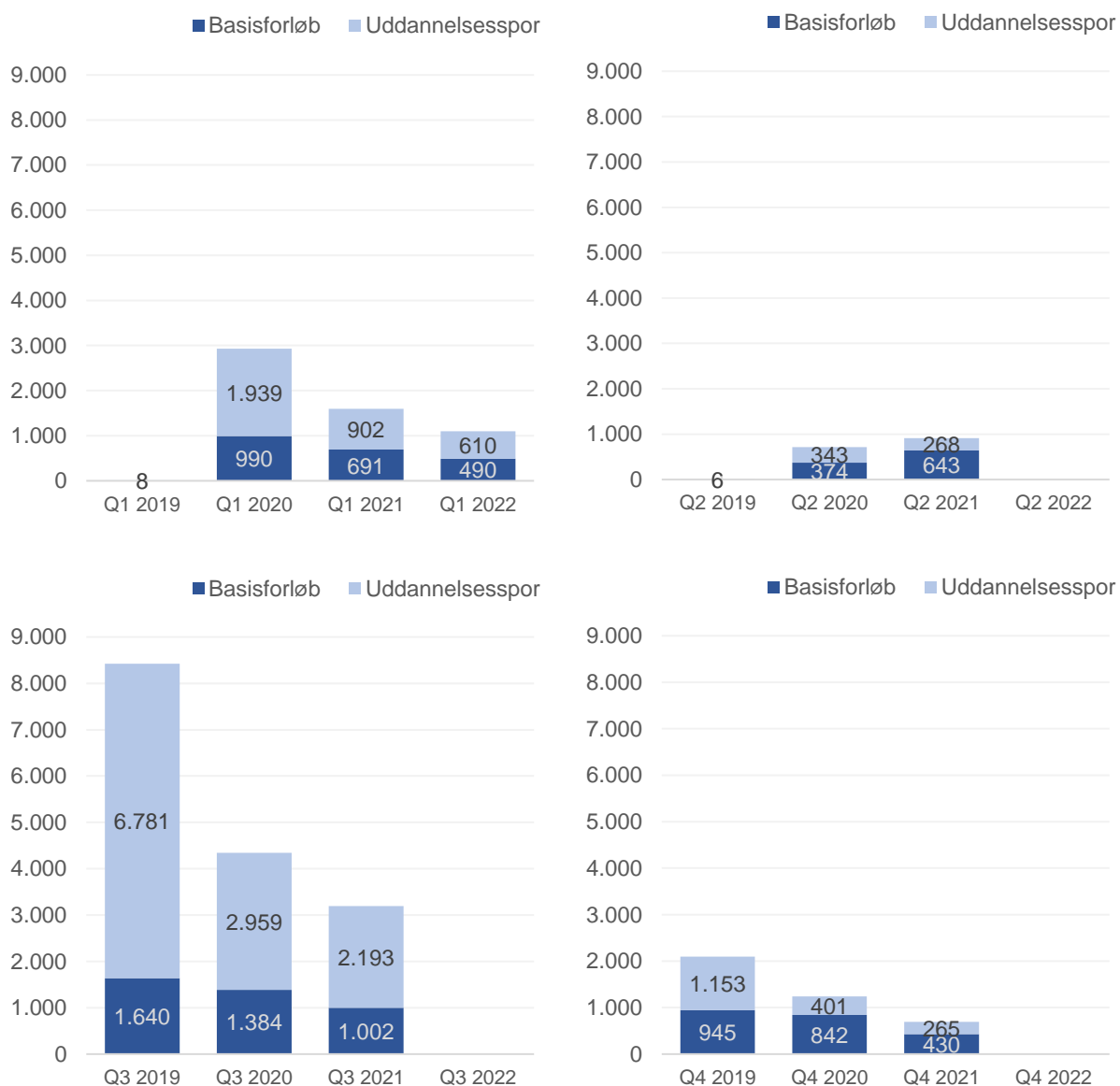
Figur 4.1.1 viser udviklingen i antal påbegyndte FGU-forløb på landsplan. De fire illustrationer nedenfor anvender samme skala fra 0 til 9.000.

Det ses, at tilgangen har været kraftigt faldende i alle kvartaler – undtaget i 2. kvartal.

En elev, der starter på basisforløb og efterfølgende overgår til uddannelsesspor, tæller med som basisforløb. Elever, der starter direkte på uddannelsesspor, tæller som tilgang på uddannelsesspor. Skifter eleven uddannelsesspor undervejs, tæller vedkommende kun med i statistikken én gang – med mindre der har været tale om et afbrud af FGU og der går mere end syv måneder før nyt forløb påbegyndes.

**Figur 4.1.1 Tilgang til FGU basisforløb og uddannelsesspor på landsplan – samme kvartal år for år**

Datakilde: [www.uddannelsesstatistik.dk](http://www.uddannelsesstatistik.dk)

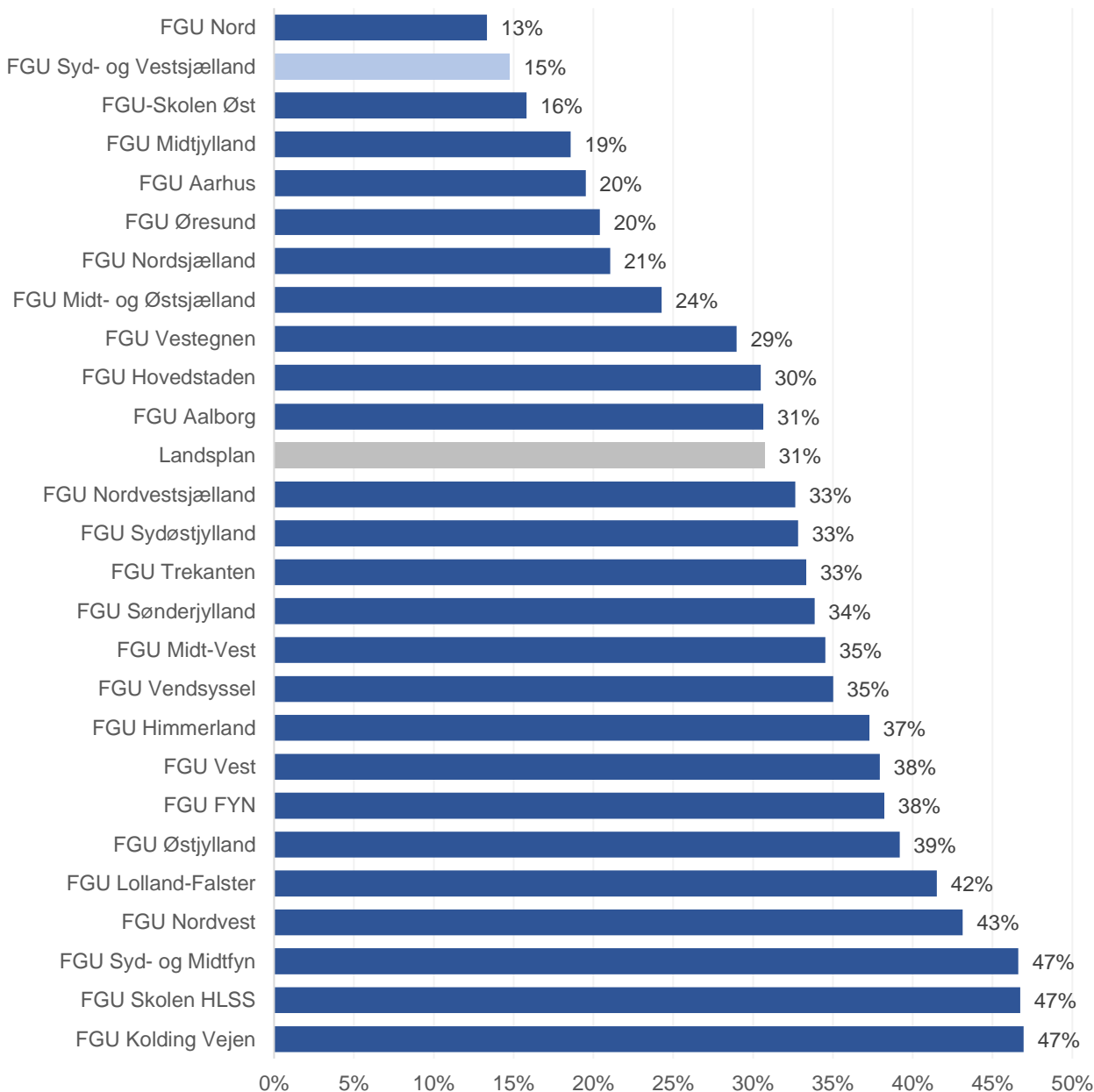


Alle FGU-institutioner – undtagen FGU Bornholm – har oplevet et fald i tilgang til FGU basisforløb og uddannelsesspor fra 2020 til 2021. Den overordnede tendens med fald i tilgang til FGU er altså noget, der forekommer hos stort set alle FGU-institutioner og dermed også i stort set alle områder af landet.

Figur 4.1.2 viser, hvor stort et procentuelt fald hver FGU-institution har oplevet i tilgang til FGU basisforløb og uddannelsesspor fra 2020 til 2021. FGU Bornholm fremgår ikke af figuren.

**Figur 4.1.2 Procentuelt fald i tilgang til FGU basisforløb og uddannelsesspor fra 2020 til 2021**

Datakilde: [www.uddannelsesstatistik.dk](http://www.uddannelsesstatistik.dk)

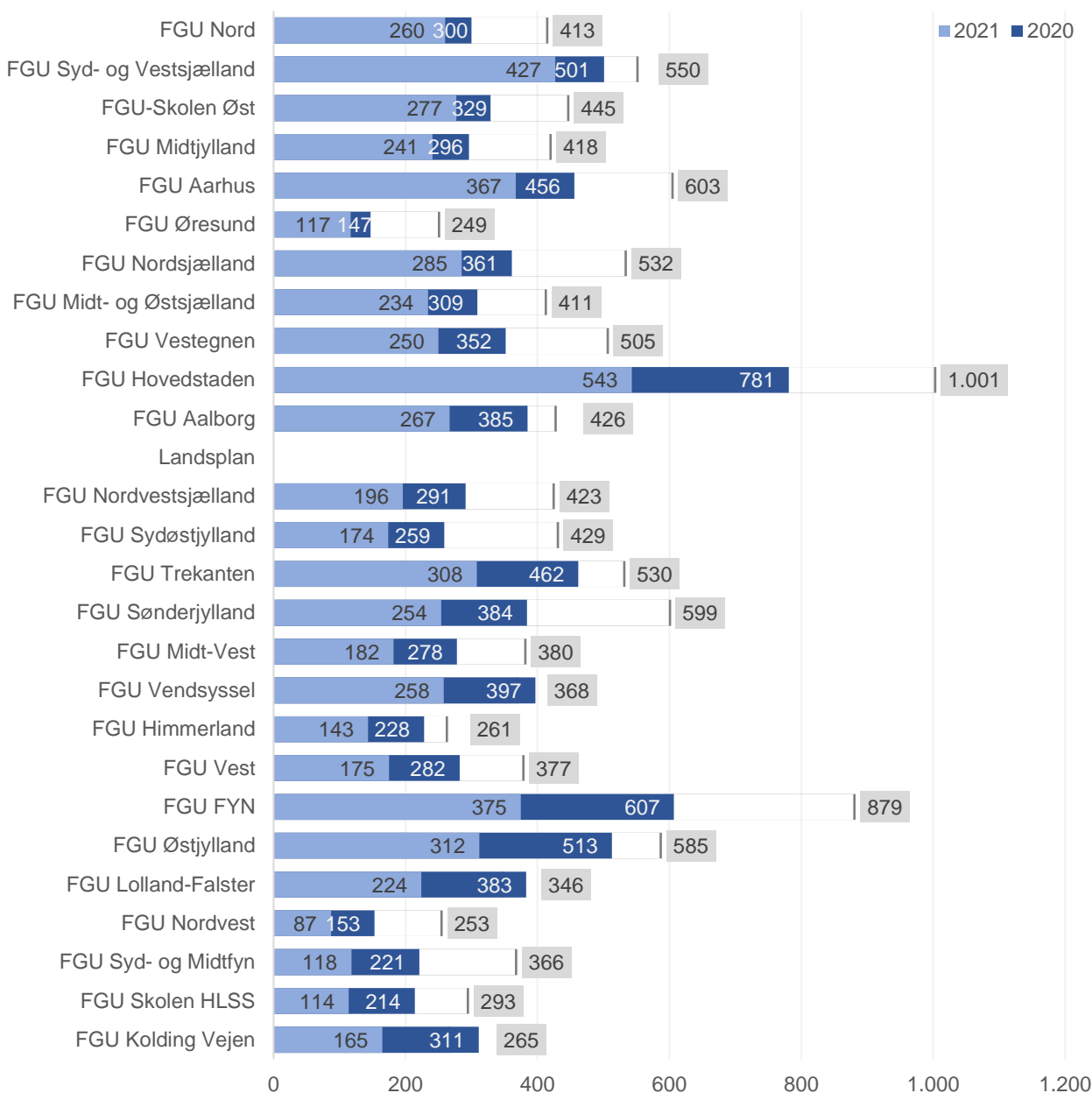


Figur 4.1.3 viser den faktiske tilgang til basisforløb og uddannelsesspor i 2020 henholdsvis 2021 til hver FGU-institution, der har oplevet fald i tilgang fra 2020 til 2021. Samt Undervisningsministeriets anslåede tilgang af elever per år efter FGU-reformens fulde indfasning (angivet med en grå streg).

Samtidig med, at stort set alle FGU-institutioner har oplevet et fald i tilgang fra 2020 til 2021, bemærkes det også, at kun tre FGU-institutioner i 2020 havde en tilgang, der var større end det anslåede antal. Alle øvrige FGU-institutioner havde i 2020 en tilgang, der var mellem 30 og 270 (FGU Himmerland hhv. FGU Fyn) lavere end det anslåede antal. Dette svarer til op til 40 procent færre tilgange. På landsplan var der i 2020 en tilgang på 9.232 imod et anslået antal på 12.000, svarende til 23 procent færre tilgange.

**Figur 4.1.3 Tilgang til FGU basisforløb og uddannelsesspor i 2020 og 2021 og forventet antal elever**

Datakilde: www.uddannelsesstatistik.dk og STUK <sup>1</sup>



<sup>1</sup> Anslået tilgang af FGU-elever per år tal fremgår af [følgende bilag](#)

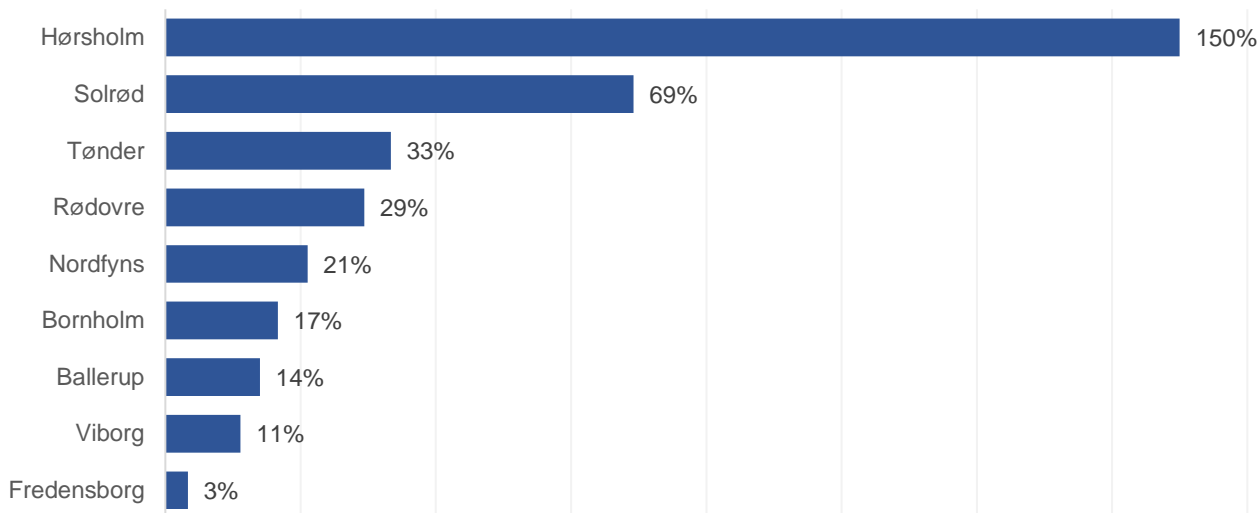


Ud af landets 98 kommuner er der ni kommuner, hvor der er sket en vækst fra 2020 til 2021 i, hvor stor tilgangen har været til FGU basisforløb eller uddannelsesspor af personer med bopæl i kommunen. Alle øvrige kommuner har enten oplevet tilbagegang (86 kommuner) eller status quo (3 kommuner).

Figur 4.1.4 nedenfor viser for de ni kommuner den procentuelle vækst fra 2020 til 2021 i tilgang til FGU basisforløb eller uddannelsesspor af personer med bopæl i kommunen.

**Figur 4.1.4 Procentuel udvikling i tilgang til FGU basisforløb og uddannelsesspor fra 2020 til 2021**

Datakilde: [www.uddannelsesstatistik.dk](http://www.uddannelsesstatistik.dk)



Det ses af figur 4.1.5, at i kommunerne Næstved, Vordingborg og Slagelse er det procentuelle fald i tilgang til FGU basisforløb og uddannelsesspor mindre end på landsplan.

**Figur 4.1.5 Procentuel udvikling i tilgang til FGU basisforløb og uddannelsesspor fra 2020 til 2021**

Datakilde: [www.uddannelsesstatistik.dk](http://www.uddannelsesstatistik.dk)



Alle FGU-elevs forløb er ikke af samme varighed, hvorfor det også kan være relevant at kigge på antallet af årselever i forhold til udnyttelse af FGU-institutionernes planlagte kapacitet.

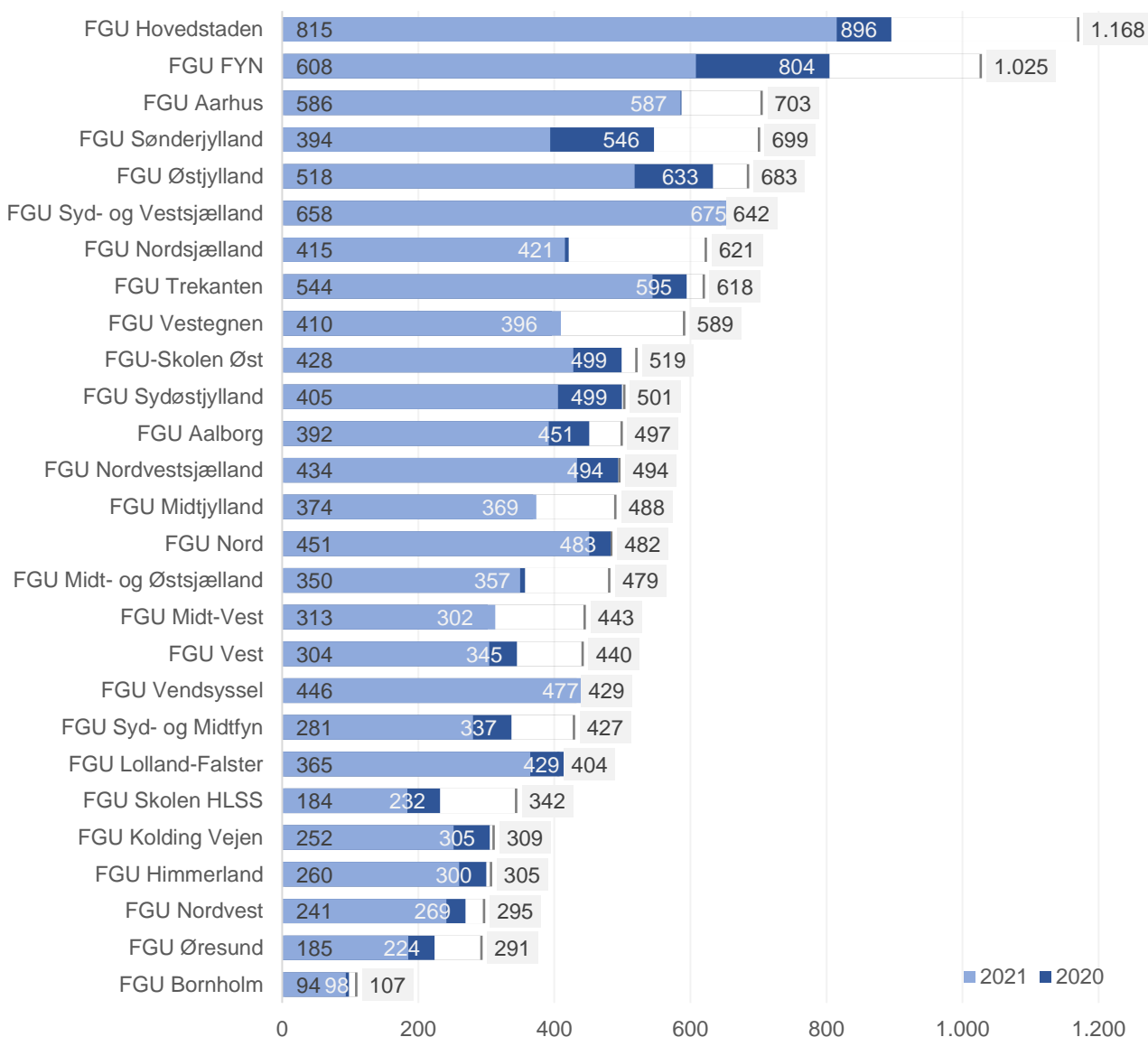
Figur 4.1.6 viser således, hvor mange årselever de enkelte FGU-institutioner har indberettet i 2020 henholdsvis 2021 – samt det antal årselever, som Undervisningsministeriet oprindeligt havde anslået per institution, når FGU-reformens var fuldt indfaset (angivet med en grå streg). Tallet til venstre i hver søjle er antal årselever i 2021, mens tallet angivet med hvid tekst er antal årselever i 2020. Størrelsen af den mørkeblå søjle angiver således, hvor mange færre årselever der har været i 2021 i forhold til 2020.

Det anslåede antal årselever på landsplan efter FGU-reformens fulde indfasning lå på 14.000. I 2020 indberettede FGU-institutionerne i alt 12.025 årselever, og i 2021 var antallet af årselever på 10.706.

Ud af de i alt 27 FGU-institutioner er der 10, som i 2020 over eller maksimalt 20 årselever under det forventede antal årselever – og samtidig er der 11 FGU-institutioner, som i 2020 (og 2021) ligger 100 årselever eller mere under det anslåede antal. Både i 2020 og 2021 lå FGU Syd- og Vestsjælland med 675 henholdsvis 658 årselever over det af Undervisningsministeriet forventede antal på 642 årselever.

**Figur 4.1.6 Antal FGU-årselever i 2020 og 2021 samt forventet antal årselever**

Datakilde: STUK <sup>2</sup>



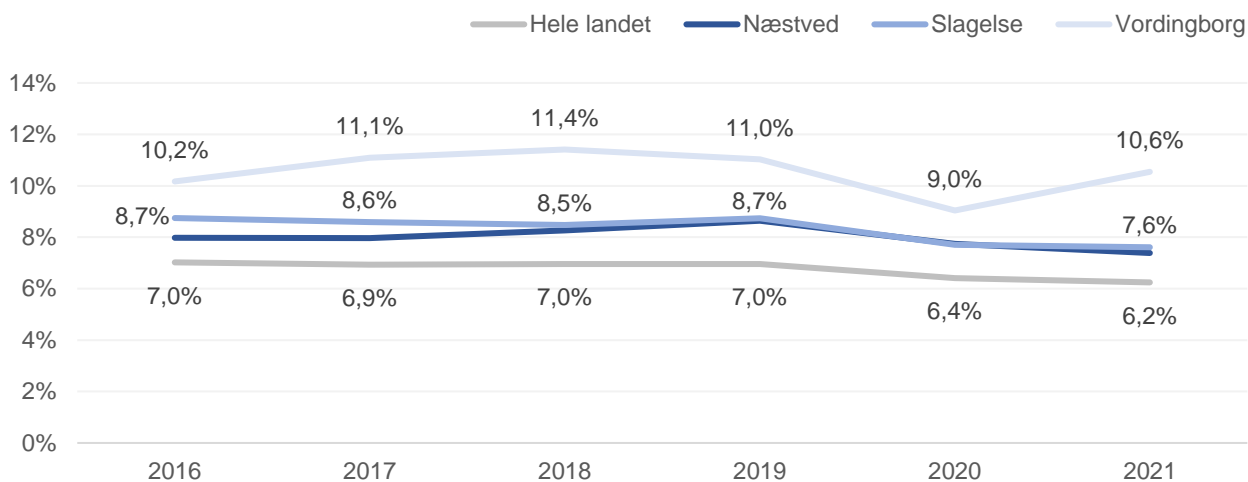
<sup>2</sup> Anslået tilgang af FGU-elever per år tal fremgår af [følgende bilag](#)

## 4.2 15-24-årige uden tilknytning til uddannelse eller arbejdsmarked

Figur 4.2.1 nedenfor viser et fald fra 2019 til 2020 og til 2021 i andelen af 15-24-årige uden tilknytning til uddannelse eller arbejdsmarked.

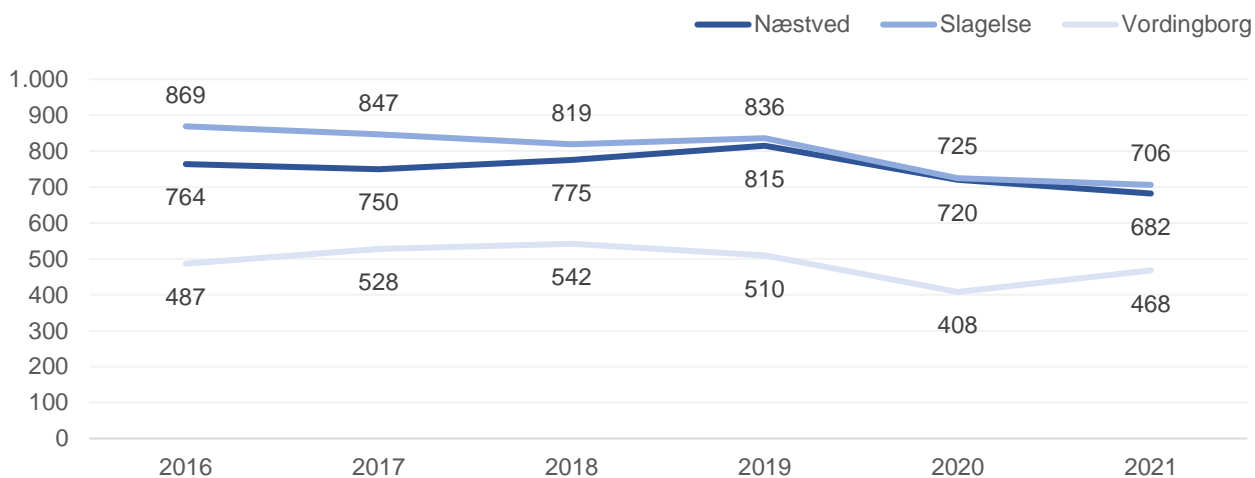
**Figur 4.2.1 Andel af 15-24-årige uden tilknytning til uddannelse eller arbejdsmarked**

Datakilde: [www.uddannelsesstatistik.dk](http://www.uddannelsesstatistik.dk)



**Figur 4.2.2 Antal 15-24-årige uden tilknytning til uddannelse eller arbejdsmarked**

Datakilde: [www.uddannelsesstatistik.dk](http://www.uddannelsesstatistik.dk)



Opgørelsen baserer sig på en grundpopulation, som er defineret ved, at personerne per 1. oktober:

- Har bopæl i Danmark
- Er mellem 15 og 24 år
- Er tilmeldt eller har tidligere været tilmeldt dansk grundskole på 8., 9. eller 10. klassetrin

Ud fra grundpopulationen defineres en delpopulation af personer, som per 1. oktober:

- Ikke har fuldført en ungdomsuddannelse
- Ikke er i gang med en uddannelse
- Ikke er SU-modtager
- Ikke modtager førtidspension
- Ikke er lønmodtager med en beskæftigelsesgrad på minimum 48 procent – svarende til ca. 18 timers arbejde om ugen

Delpopulationens andel af grundpopulationen er den procentandel, som fremgår af figur 4.2.1.

### 4.3 Offentlig forsørgede 16-24-årige

Figur 4.3.1 viser på basis af et indeks, hvordan antallet af 16-24-årige på offentlig forsørgelse udvikler sig måned for måned – ud fra personens bopælskommune i den givne måned.

Januar 2020 er sat som indeks 100, og så fortæller indekstallet i de følgende måneder, hvor mange procent højere eller lavere antallet af 16-24-årige på offentlig forsørgelse er i forhold til i januar 2020.

Det er valgt at opgøre perioden fra januar 2020 og frem, da tidligere afsnit har vist, at der fra 2020 til 2021 sker et stort fald i tilgang til FGU, hvorfor det er relevant at spore, om dette kan hænge sammen med, at størrelsen af målgruppen bliver mindre.

Figuren viser, at der fra december 2020 begynder at ske et fald i antal 16-24-årige på offentlig forsørgelse, og at dette fald fortsætter ind i 2022. Dette tegner altså umiddelbart et billede af en reduktion i størrelsen af målgruppen for FGU.

Det fremgår, at de to kommuner Næstved og Slagelse i høj grad følger udviklingen på landsplan, mens Vordingborg Kommune fra april 2021 ligger højere end landsplan og de to andre kommuner.

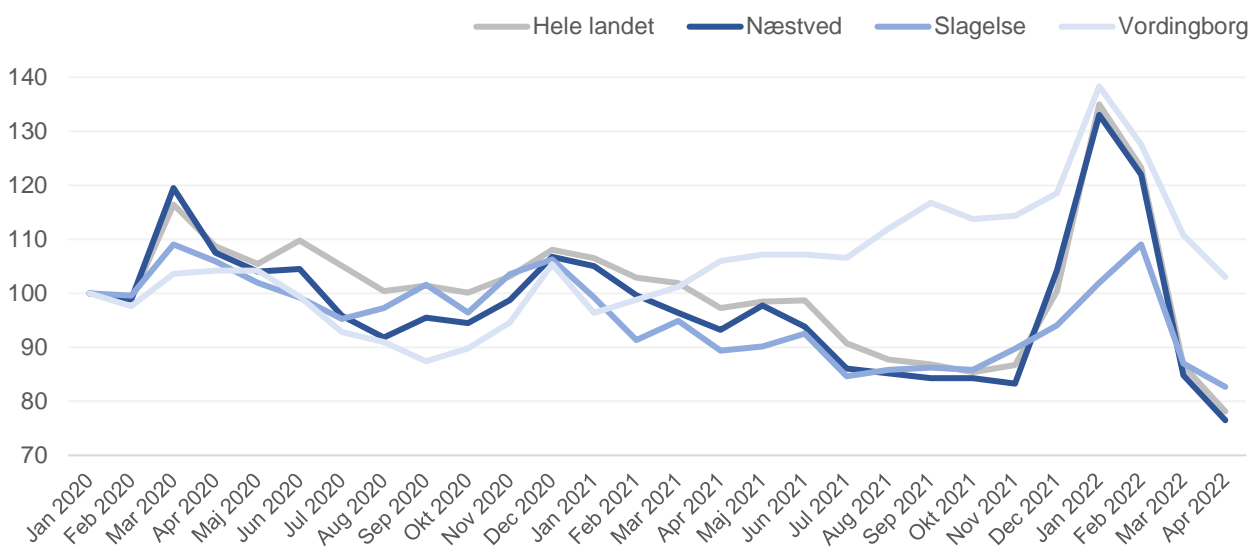
Følgende offentlige forsørgelsesydelse indgår i opgørelsen:

- A-dagpenge
- Sygedagpenge
- Jobafklaringsforløb
- Uddannelseshjælp
- Kontanthjælp
- Selvforsørgelses- og hjemrejseydelse
- Forrevalidering
- Revalidering
- Ressourceforløb
- Fleksjob
- Ledighedsydelse
- Førtdispension

Stigningen i december 2021 til februar 2022 skyldes en midlertidig lempelse af adgang til sygedagpenge i forbindelse med håndtering af COVID19-situationen.

**Figur 4.3.1** Indekseret udvikling i antal 16-24-årige personer på offentlig forsørgelse

Datakilde: [www.jobindsats.dk](http://www.jobindsats.dk)



Nedenfor opdeles ovenstående på hvert af de specifikke forsørgelsesgrundlag for om muligt at identificere, om det er bestemte forsørgelsesgrundlag, hvor der kan konstateres en ændring.

Under "Øvrige" er medregnet følgende offentlige forsørgelsesgrundlag:

- Selvforsørgelses- og hjemrejseydelse
- Jobafklaringsforløb
- Revalidering
- Ressourceforløb

Figur 4.3.2 viser, hvordan antallet af 16-24-årige på forskellige offentlige forsørgelsesyndelser udvikler sig måned for måned på landsplan.

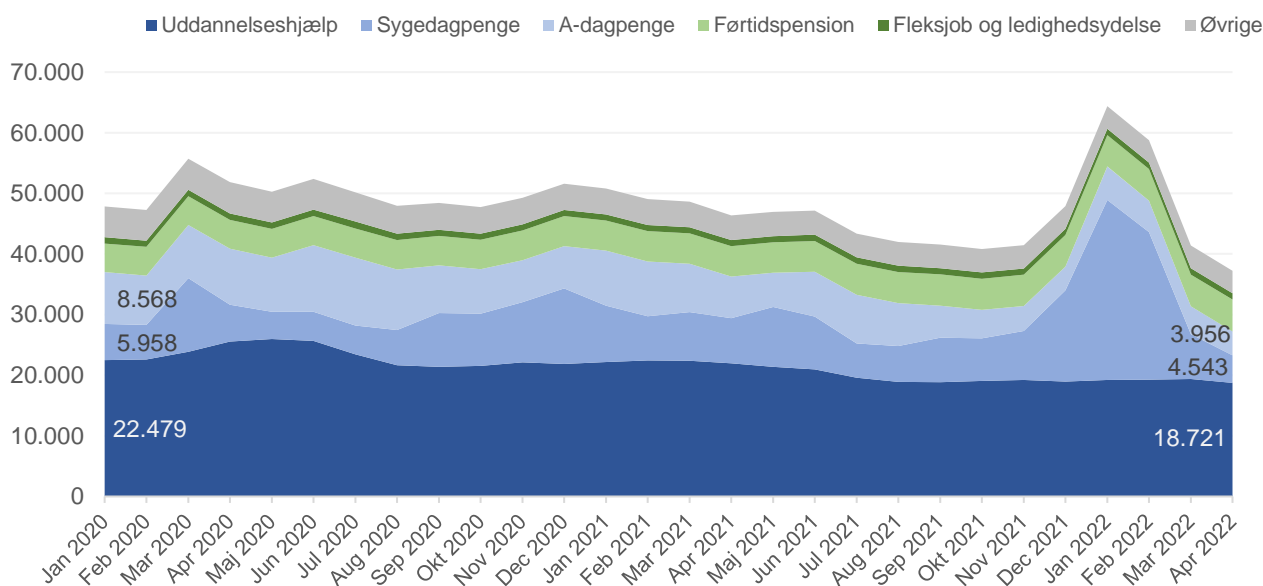
De viste tal på figuren yderst til venstre og højre er antallet i januar 2020 henholdsvis april 2022 for antal personer på uddannelseshjælp, sygedagpenge henholdsvis A-dagpenge.

Det fremgår, at det især er antallet af personer på uddannelseshjælp, sygedagpenge og A-dagpenge, som ligger på et lavere niveau i april 2022 end i januar 2020. Personer på uddannelseshjælp udgør henover perioden mellem 45 og 50 procent af den samlede gruppe af 16-24-årige på offentlig forsørgelse.

Således er antallet af personer på A-dagpenge mere end halveret. Antal personer på sygedagpenge er faldet med 24 procent, og antal personer på uddannelseshjælp er faldet med 17 procent.

**Figur 4.3.2 Antal 16-24-årige personer på offentlig forsørgelse – landsplan**

Datakilde: [www.jobindsats.dk](http://www.jobindsats.dk)



Cirka 60 procent af de personer, der har afsluttet et forløb på A-dagpenge i 2020 eller 2021, er i lønmodtagerbeskæftigelse en måned senere, mens omkring 27 procent er i uddannelse.

Cirka 75 procent af de personer, der har afsluttet et forløb på sygedagpenge i 2020 eller 2021, er i lønmodtagerbeskæftigelse en måned senere, mens omkring 16 procent er i uddannelse.

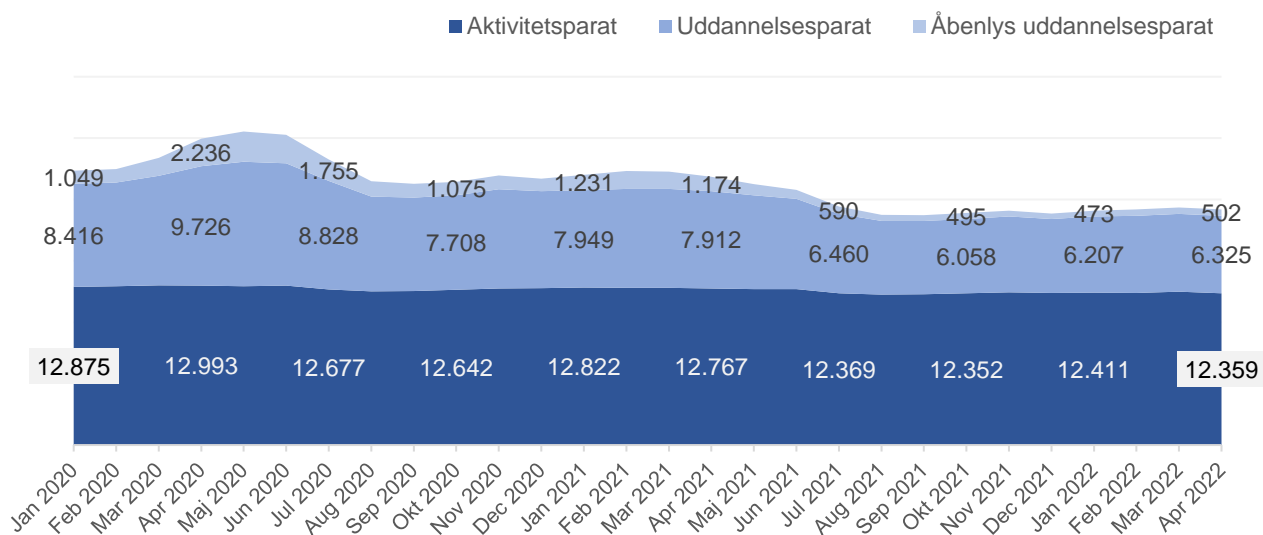
Cirka 40 procent af de personer, der har afsluttet et forløb på uddannelseshjælp i 2020 eller 2021, er i lønmodtagerbeskæftigelse en måned senere, mens omkring 30 procent er selvforsørget på anden vis. Lidt over 10 procent er i uddannelse.

Selvforsørget på anden vis betyder, at der ikke er registreret en lønmodtagerindkomst eller offentlig forsørgelse. Det kan således dække over personer, som har indtægt fra selvstændig virksomhed, forsørges af en samlever eller af familien, eller som på anden vis forsørger sig selv.

Det ses af figur 4.3.3, at det primært er blandt de uddannelsesparate og de åbenlyst uddannelsesparate, at der ses et fald i antallet, mens antallet af aktivitetsparate ikke udviser tilsvarende fald. Derfor udgør de aktivitetsparate også en stigende andel af de 16-24-årige på uddannelseshjælp i perioden januar 2020 til april 2022 som det fremgår af figur 4.3.4.

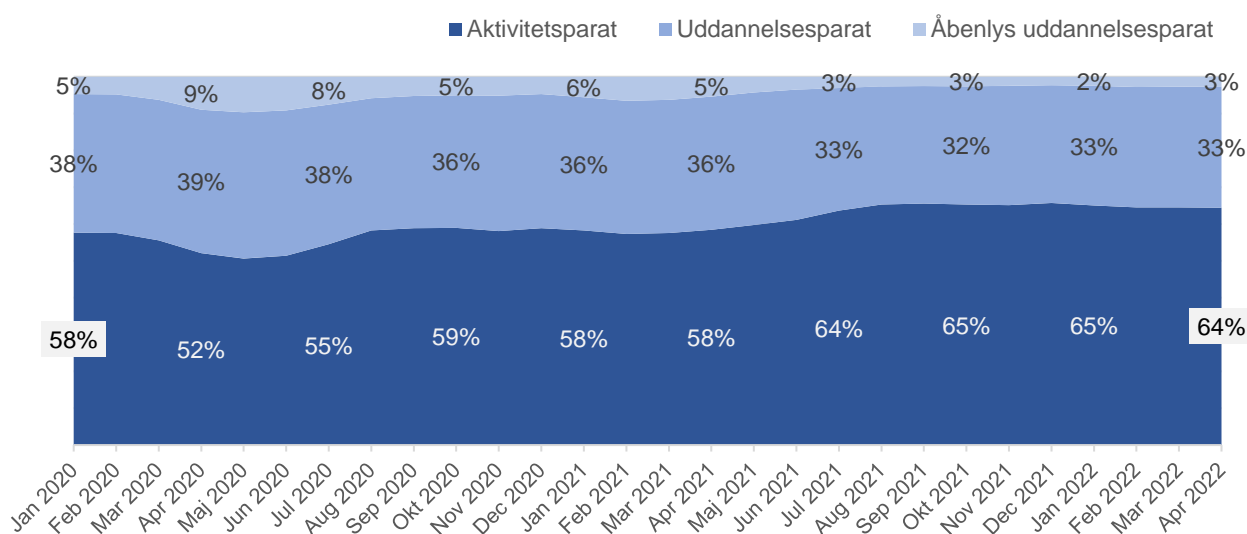
**Figur 4.3.3 Antal 16-24-årige i de enkelte visitationskategorier under uddannelseshjælp – landsplan**

Datakilde: www.jobindsats.dk



**Figur 4.3.4 Visitationskategoriernes andel af antal 16-24-årige på uddannelseshjælp - landsplan**

Datakilde: www.jobindsats.dk

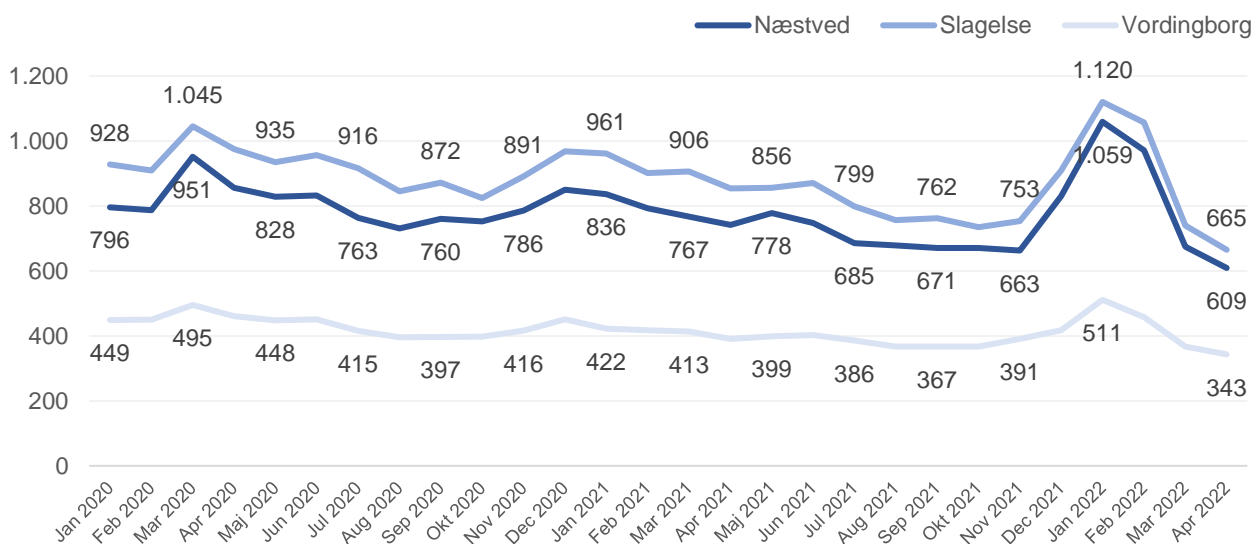


Figur 4.3.5 viser for de tre kommuner Næstved, Slagelse og Vordingborg det konkrete antal 16-24-årige med bopæl i disse kommuner, som er på offentlig forsørgelse måned for måned.

Det bemærkes, at antallet i figur 4.3.5 adskiller sig fra antallet i figur 4.2.2. Årsagen til denne forskel er, at der er personer uden tilknytning til uddannelse eller arbejdsmarked, som heller ikke er offentligt forsørget – men som forsørger sig selv på anden vis (f.eks. som selvstændig eller ægtefælle- eller forældreforsørget).

**Figur 4.3.5 Antal 16-24-årige personer med bopæl i kommunerne Næstved, Slagelse og Vordingborg på offentlig forsørgelse**

Datakilde: www.jobindsats.dk

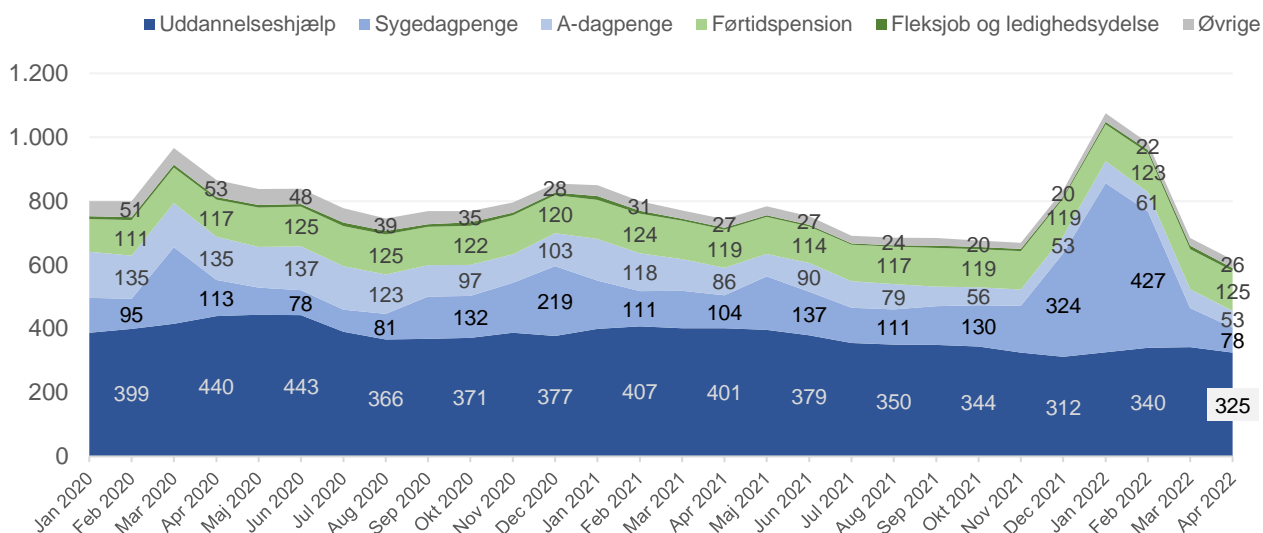


I figur 4.3.6 til 4.3.8 på næste side opdeles ovenstående på hvert af de specifikke forsørgelsesgrundlag for hver kommune. Der er ikke umiddelbart tendenser i de tre kommuner, som adskiller sig fra billedet på landsplan. Tallene i figur 4.3.6 til 4.3.8 summerer ikke i alle tilfælde til tallene i figur 4.3.5, men det er de tal, der fremgår af datakilden. Der er dog tale om relativt små afvigelser.

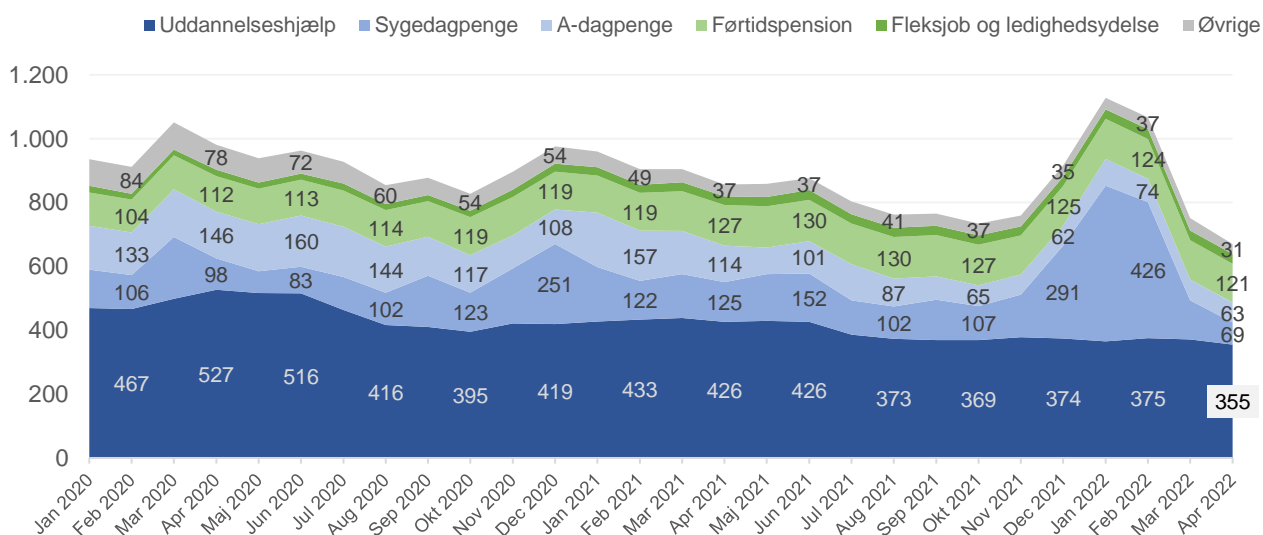
I figur 4.3.9 til 4.3.11 kan det ses, hvordan antallet af personer på uddannelseshjælp fordeler på de forskellige visitationskategorier "åbenlyst uddannelsesparat", "uddannelsesparat" og "aktivitetsparat". Her ses overordnet den samme tendens, som tidligere blev belyst på landsplan. Slagelse Kommune adskiller sig dog ved, at der ikke ses et så markant fald i antallet af åbenlyst uddannelsesparate som i de to andre kommuner.

**Figur 4.3.6 Antal 16-24-årige personer med bopæl i Næstved Kommune på offentlig forsørgelse**

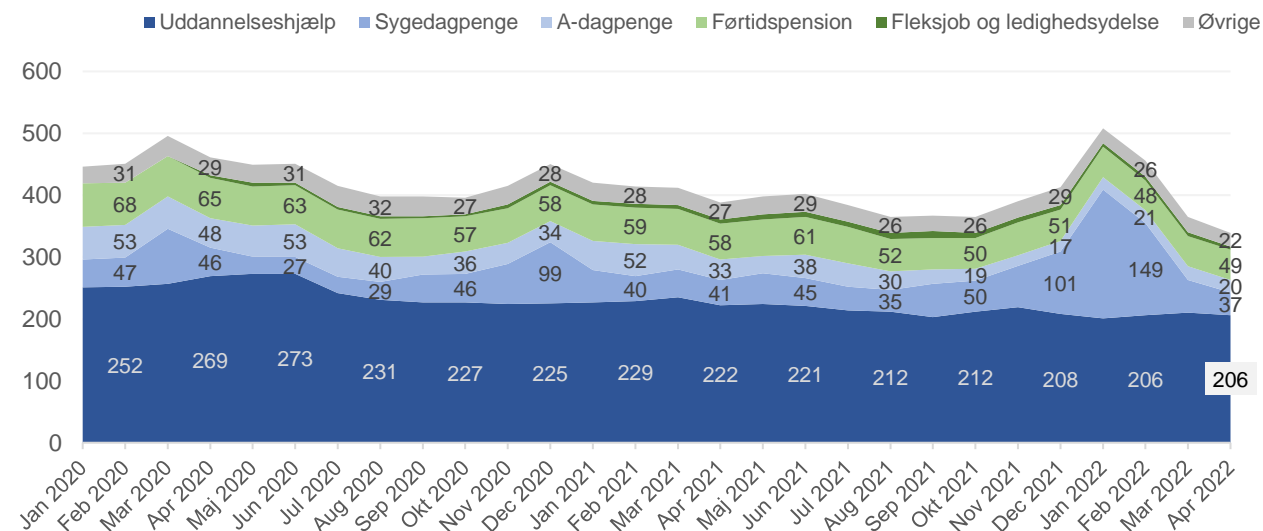
Datakilde: www.jobindsats.dk



**Figur 4.3.7: Antal 16-24-årige personer med bopæl i Slagelse Kommune på offentlig forsørgelse**



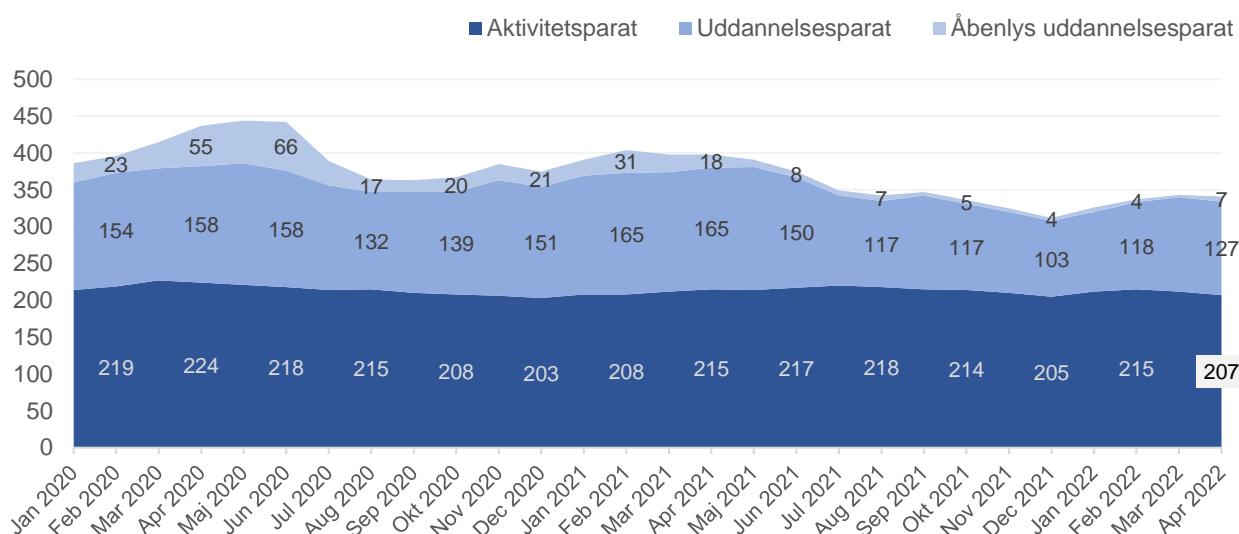
**Figur 4.3.8: Antal 16-24-årige personer med bopæl i Vordingborg Kommune på udvalgte offentlig forsørgelse**



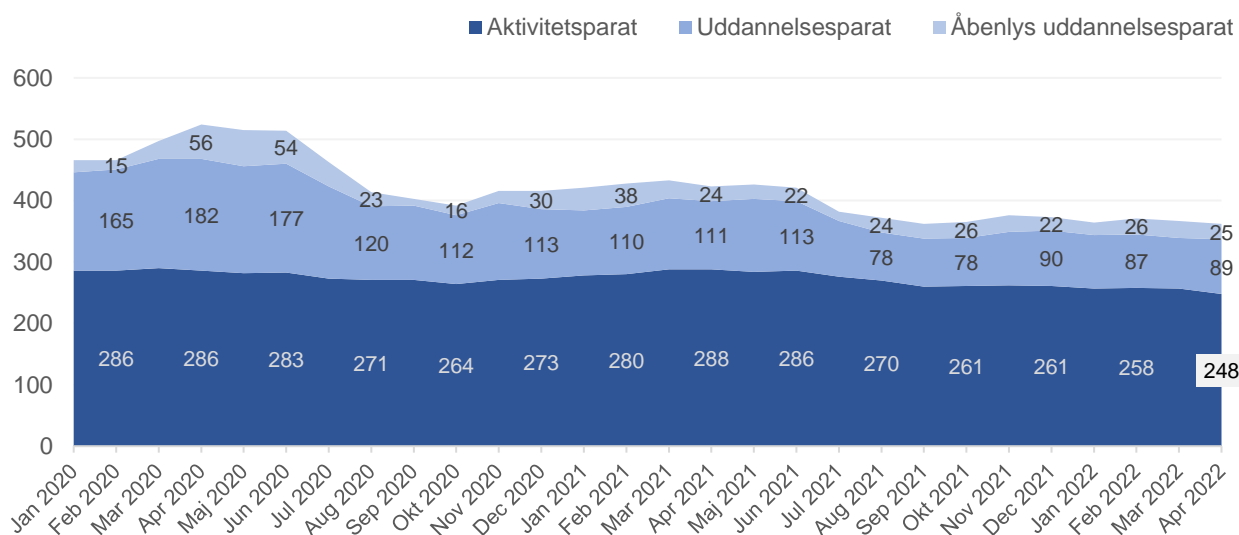


**Figur 4.3.9: Antal 16-24-årige personer med bopæl i Næstved Kommune på uddannelseshjælp**

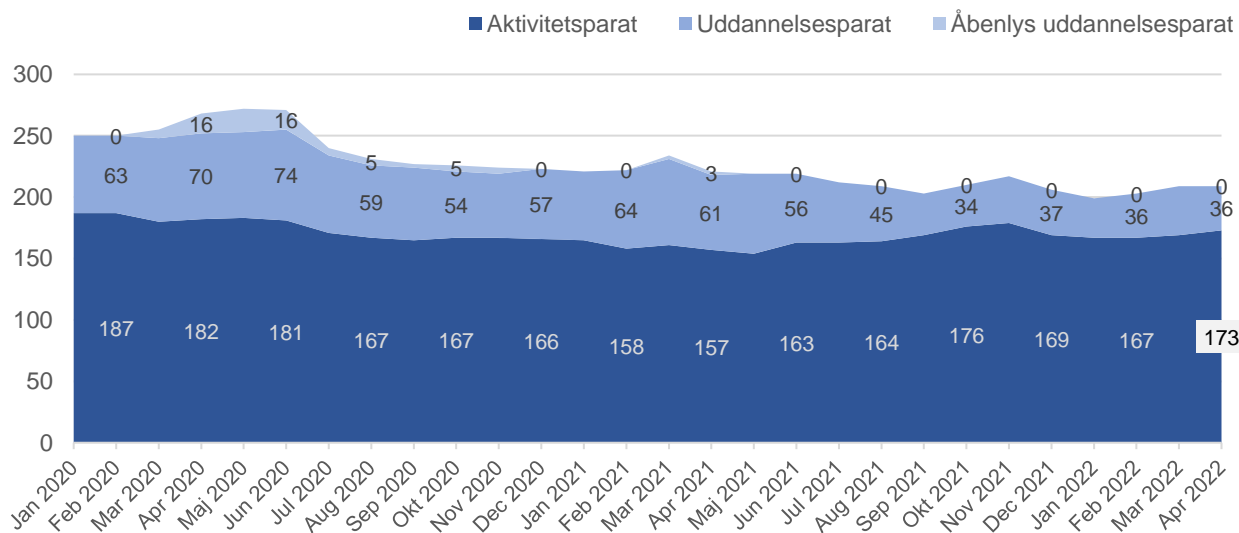
Datakilde: www.jobindsats.dk



**Figur 4.3.10: Antal 16-24-årige personer med bopæl i Slagelse Kommune på uddannelseshjælp**



**Figur 4.3.11: Antal 16-24-årige personer med bopæl i Vordingborg Kommune på uddannelseshjælp**



Figur 4.3.12 viser arbejdsmarkedsstatus én måned efter afsluttet forløb på uddannelseshjælp. Et forløb på uddannelseshjælp betragtes som afsluttet, hvis der har været mindst én kalendermåneds fravær af uddannelseshjælp.

Det ses, at der henover de viste år sker en øget afgang til lønmodtagerbeskæftigelse, mens en faldende andel afgår til uddannelse og selvforsørgelse.

”Lønmodtagerbeskæftigelse” dækker over, at der har været en lønudbetaling, som er skattepligtig A-indkomst. FGU-elever i lønnet praktik falder i denne kategori.

”Selvforsørgelse” dækker over, at personen forsøger sig selv på anden vis end igennem lønmodtagerbeskæftigelse og offentlig forsørgelse. Personer, der er selvstændige eller freelancere uden at være meldt ledige, og personer, der forsørges af eksempelvis forældre eller en ægtefælle, falder i denne kategori. FGU-elever på skoleydelse falder i denne kategori.

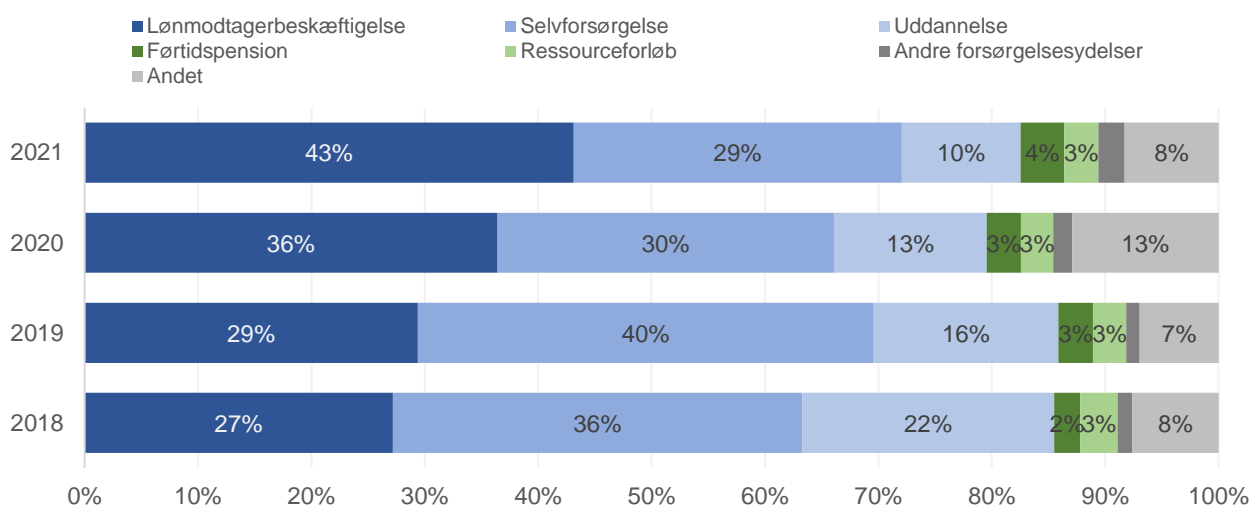
”Uddannelse” omfatter modtagere af SU og lærlinge under 30 år.

”Andet” omfatter død, udvandring, folkepension, orlov, barseldagpenge, servicejob, ydelser efter lov om social service (f.eks. tilskud til pasning af syge).

”Andre forsørgelsesydelse” omfatter A-dagpenge, kontanthjælp, selvforsørgelses- og hjemrejseydelse, revalidering/forrevalidering, sygedagpenge, fleksjob og ledighedsydelse.

**Figur 4.3.12: Arbejdsmarkedsstatus 1 måned efter afsluttet forløb på uddannelseshjælp – landsplan**

Datakilde [www.jobindsats.dk](http://www.jobindsats.dk)

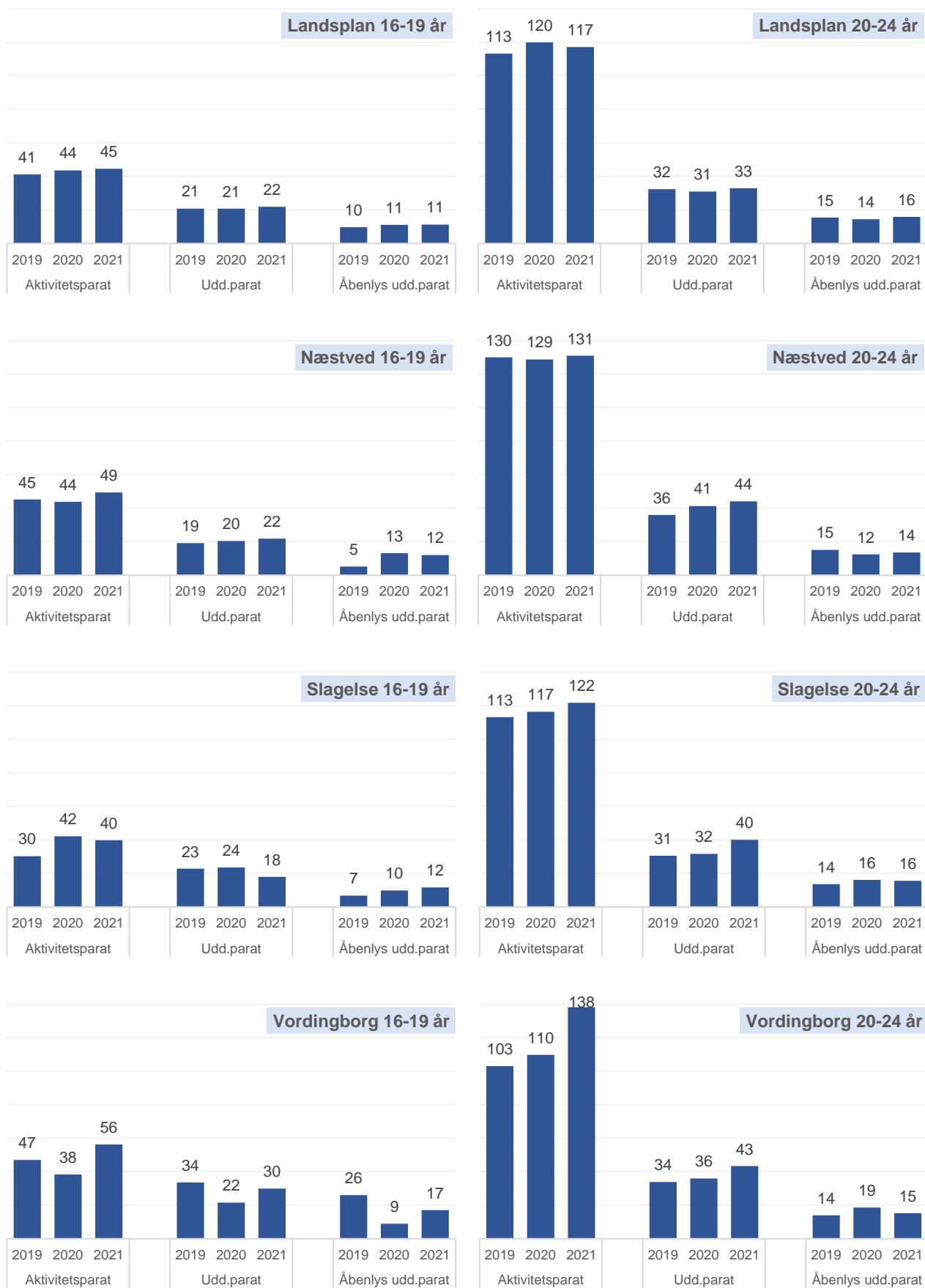


Figur 4.3.13 på næste side viser den gennemsnitlige varighed (uger) af alle afsluttede forløb på uddannelseshjælp i 2020 og 2021 – dels på landsplan og dels for kommunerne Næstved, Slagelse og Vordingborg.

Den gennemsnitlige varighed af forløb på uddannelseshjælp er generelt højere blandt de 20-24-årige sammenlignet med de 16-19-årige, uanset hvilken visitationskategori der er tale om.

De aktivitetsparate uddannelseshjælpsmodtagere mellem 20 og 24 år har forløb på denne ydelse af en gennemsnitlig varighed på mere end to år. Det er markant længere end blandt de 16-19-årige aktivitetsparate uddannelseshjælpsmodtagere. Personer på uddannelseshjælp, der er vurderet aktivitetsparate, forventes ikke at kunne påbegynde en uddannelse inden for et år

Figur 4.3.13: Gennemsnitlig varighed i uger af afsluttede forløb på uddannelseshjælp



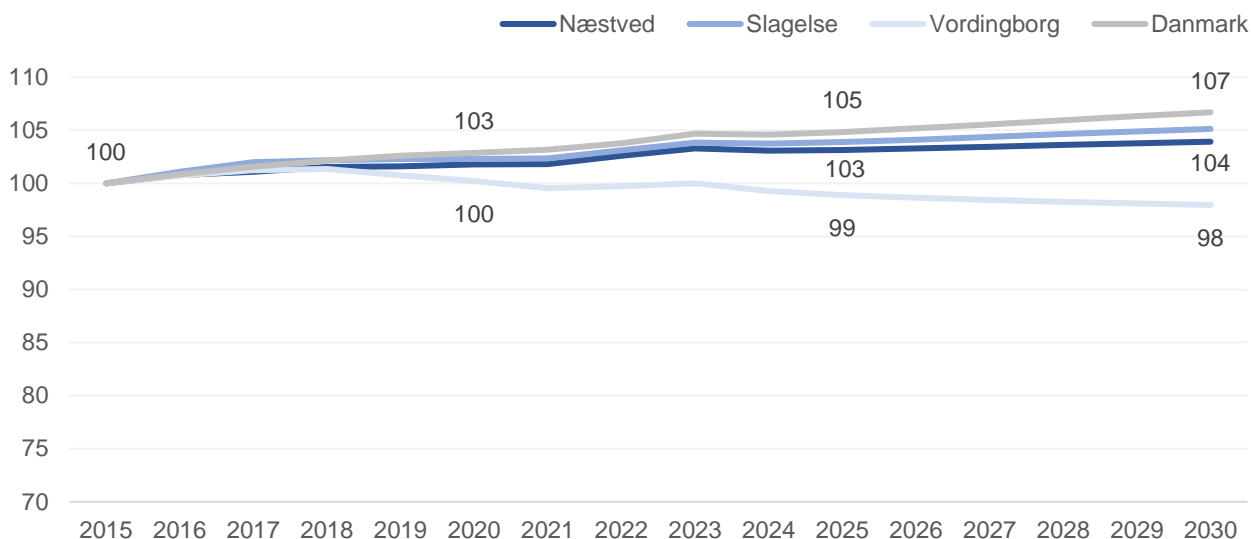
## 4.4 Befolkningsudvikling

Figur 4.4.1 og 4.4.2 viser, hvordan befolkningstallet har udviklet sig i perioden 2015 til 2022, og hvordan det forventes at udvikle sig frem til 2030.

Befolkningsfremskrivning, som er lavet af Danmarks Statistik i 2022 og dækker årene 2023 til 2030 i nedenstående figurer, tager udgangspunkt i, at de seneste års udvikling i til- og fraflytning, dødelighed og fertilitet fortsætter uændret.

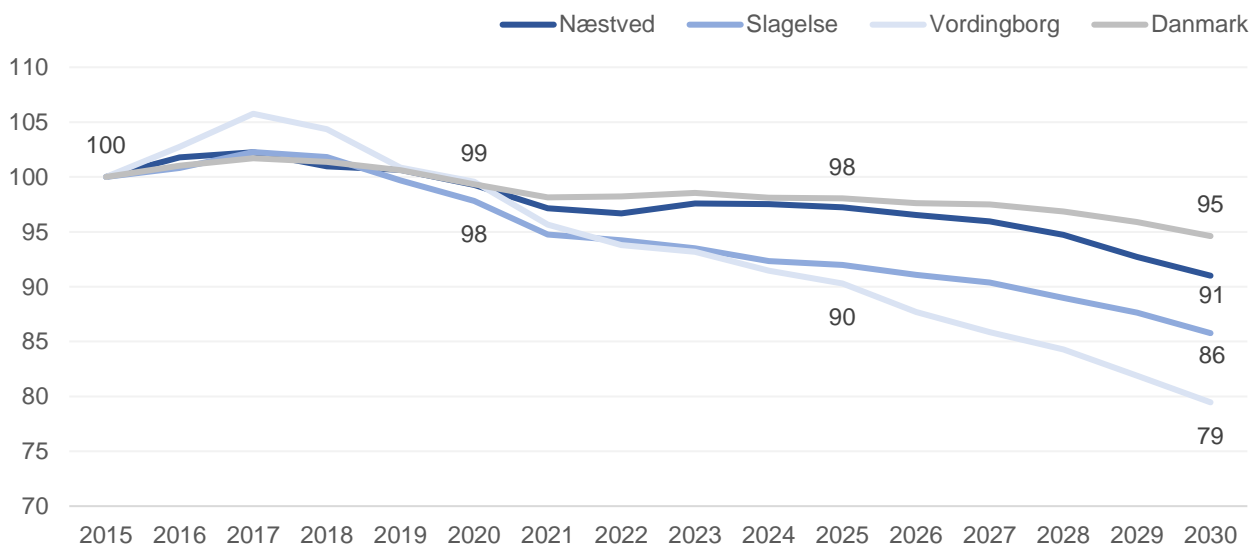
**Figur 4.4.1: Indekseret udvikling i samlet befolkningstal (2015 = indeks 100)**

Datakilde: www.statistikbanken.dk og egne beregninger



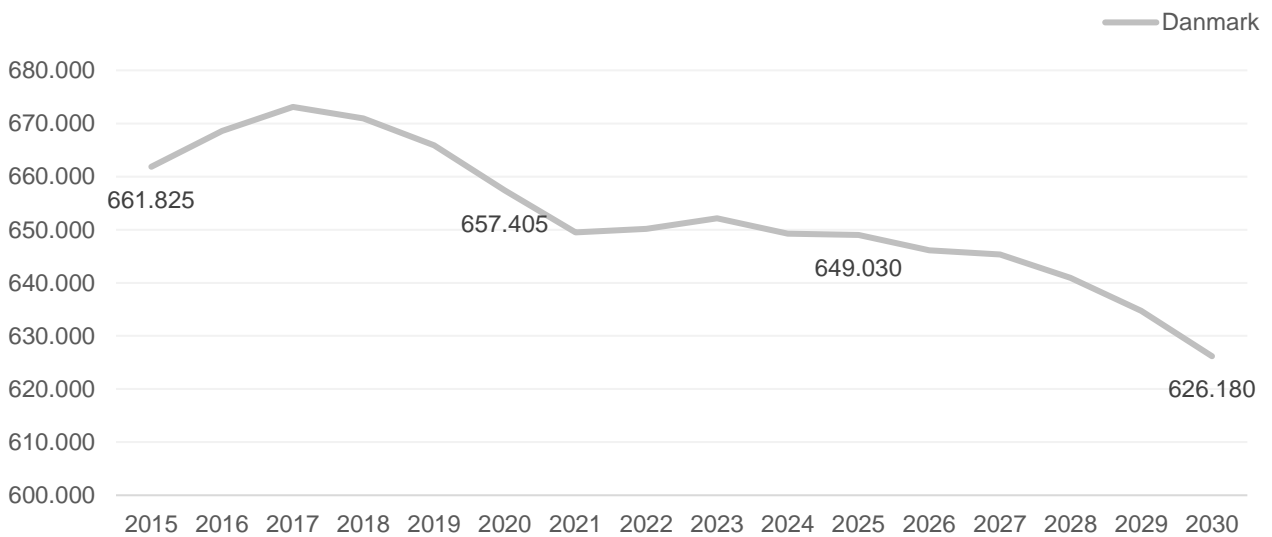
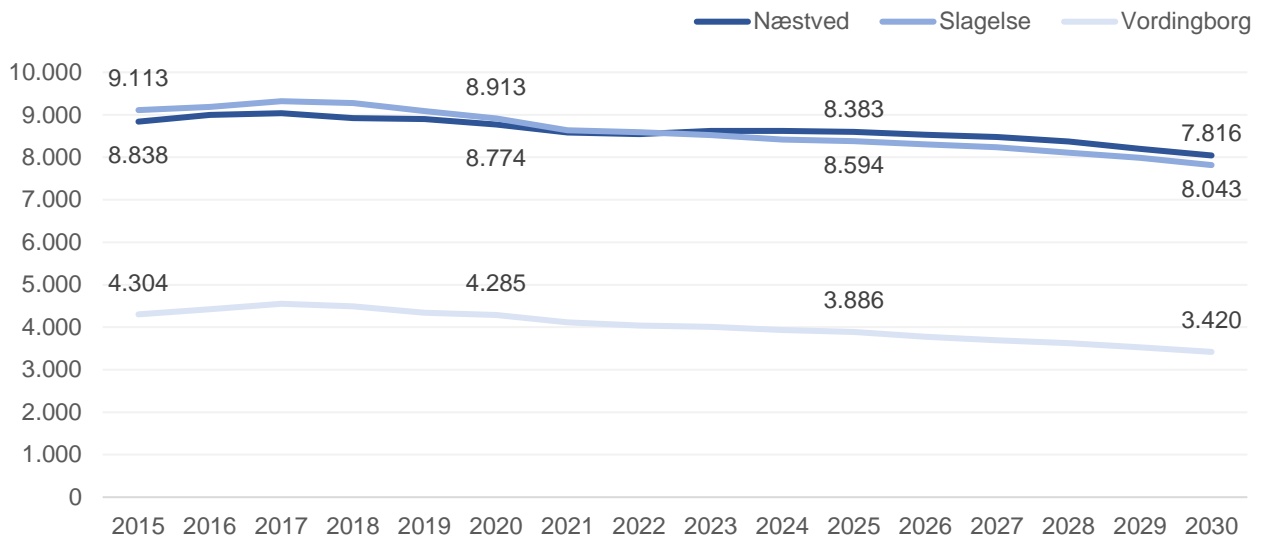
**Figur 4.4.2: Indekseret udvikling i antal 16-24-årige (2015 = indeks 100)**

Datakilde: www.statistikbanken.dk og egne beregninger



**Figur 4.4.3: Udvikling i antal 16-24-årige**

Datakilde: [www.statistikbanken.dk](http://www.statistikbanken.dk)



## Appendix A: Andel af 16-24-årige på offentlig forsørgelse

Figur A.1 viser udviklingen i antal fuldtidspersoner på offentlig forsørgelse i procent af befolkningen i alderen 16-24 år.

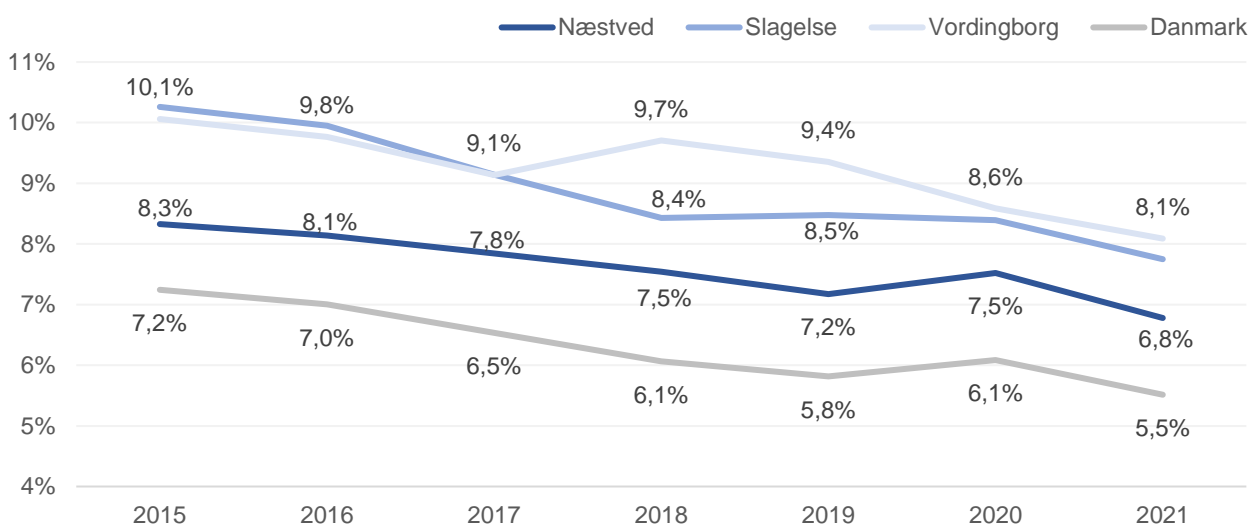
Beregningen tager udgangspunkt i antal 16-24-årige per 1. januar i hvert år (jf. afsnit 1) samt antal fuldtidspersoner i alderen 16-24-årige, som i løbet af det pågældende år har modtaget offentlig forsørgelse.

En person, der modtager offentlig forsørgelse i 26 ud af et års 52 uger, tæller som en halv fuldtidsperson.

Når der anvendes antal fuldtidspersoner fremfor antal personer på offentlig forsørgelse i et år, skyldes det, at det ikke vil give en retvisende sammenligning at anvende antal personer, da der i ét år kan være mange kortvarige forløb på offentlig forsørgelsesydelse (lig mange personer) og i et andet år få længerevarende forløb (lig få personer) – men der i de to år kunne være tale om det samlede antal fuldtidspersoner.

**Figur A.1 Antal fuldtidspersoner på offentlig forsørgelse ud af befolkningen i alderen 16-24 år**

Datakilde: Danmarks Statistik og [www.jobindsats.dk](http://www.jobindsats.dk)



Alle offentlige forsørgelsesydelse er medtalt.

- A-dagpenge
- Kontanthjælp,
- Uddannelseshjælp
- Selvforsørgelses- og hjemrejseydelse
- Sygedagpenge
- Jobafklaringsforløb
- Forrevalidering
- Revalidering
- Ressourceforløb
- Ledighedsydelse
- Fleksjob
- Førtidspension
- Arbejdsmarkedsydelse
- Kontantydelse.

## Appendix B: Antal fuldtidspersoner i alderen 16-24 år på offentlig forsørgelse

Figur B.1 viser udviklingen i, hvor mange fuldtidspersoner i alderen 16-24-år, som i løbet af det enkelte år har været på offentlig forsørgelse.

En person, der modtager offentlig forsørgelse i 26 ud af et års 52 uger, tæller som en halv fuldtidsperson.

**Figur B.1: Antal fuldtidspersoner i alderen 16-24-årige på offentlig forsørgelse**

Datakilde: [www.jobindsats.dk](http://www.jobindsats.dk)

